

さいたま市浦和休日急患診療所

平成24年度の受診者数(人)

科目	4月	5月	6月	7月	8月	9月	10月	11月	12月	1月	2月	3月	計
内科	373	522	211	313	175	364	232	390	1,199	1,353	707	434	6,273
小児科	998	1,079	644	1,052	641	932	800	852	1,346	1,702	959	889	11,894
合計	1,371	1,601	855	1,365	816	1,296	1,032	1,242	2,545	3,055	1,666	1,323	18,167

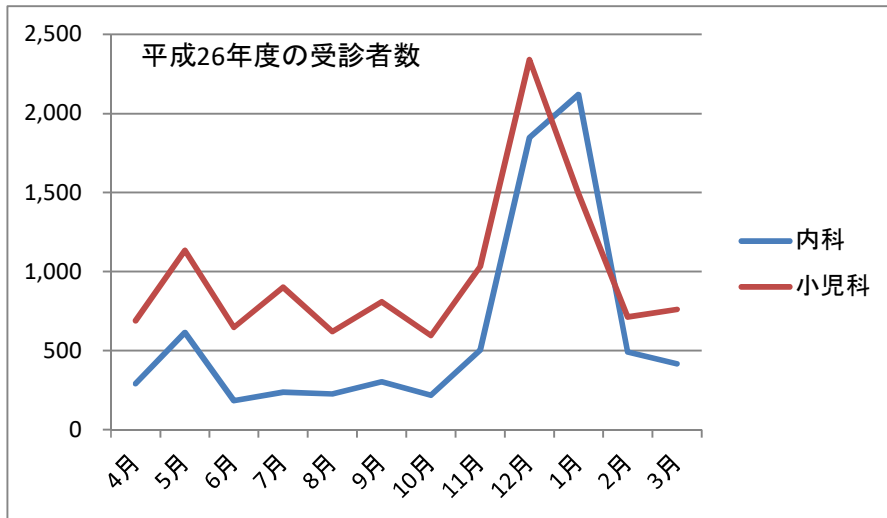
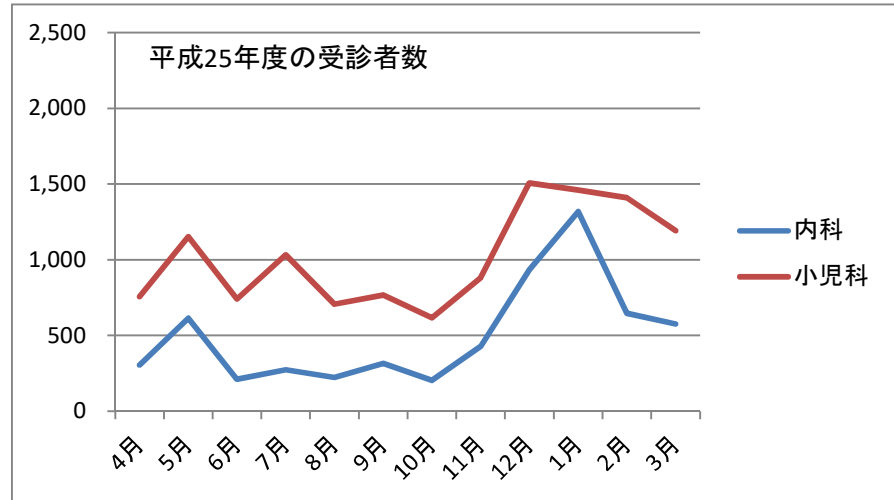
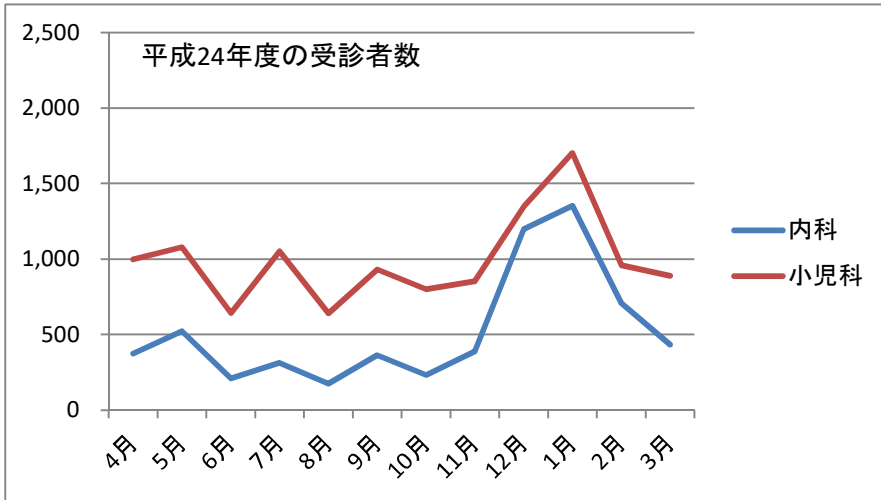
平成25年度の受診者数(人)

科目	4月	5月	6月	7月	8月	9月	10月	11月	12月	1月	2月	3月	計
内科	305	615	212	274	224	315	204	428	933	1,318	646	576	6,050
小児科	758	1,153	741	1,032	708	768	617	882	1,506	1,460	1,410	1,193	12,228
合計	1,063	1,768	953	1,306	932	1,083	821	1,310	2,439	2,778	2,056	1,769	18,278

平成26年度の受診者数(人)

科目	4月	5月	6月	7月	8月	9月	10月	11月	12月	1月	2月	3月	計
内科	291	614	183	236	225	303	217	502	1,847	2,120	491	416	7,445
小児科	690	1,133	646	900	620	809	595	1,031	2,340	1,495	713	760	11,732
合計	981	1,747	829	1,136	845	1,112	812	1,533	4,187	3,615	1,204	1,176	19,177

さいたま市浦和休日急患診療所



さいたま市浦和休日急患診療所

平成27年度の受診者数(人)

科目	4月	5月	6月	7月	8月	9月	10月	11月	12月	1月	2月	3月	計
内科	323	659	200	248	233	494	233	368	683	928	879	602	5,850
小児科	671	1,133	661	945	682	1,110	743	800	1,123	1,348	1,549	1,104	11,869
合計	994	1,792	861	1,193	915	1,604	976	1,168	1,806	2,276	2,428	1,706	17,719

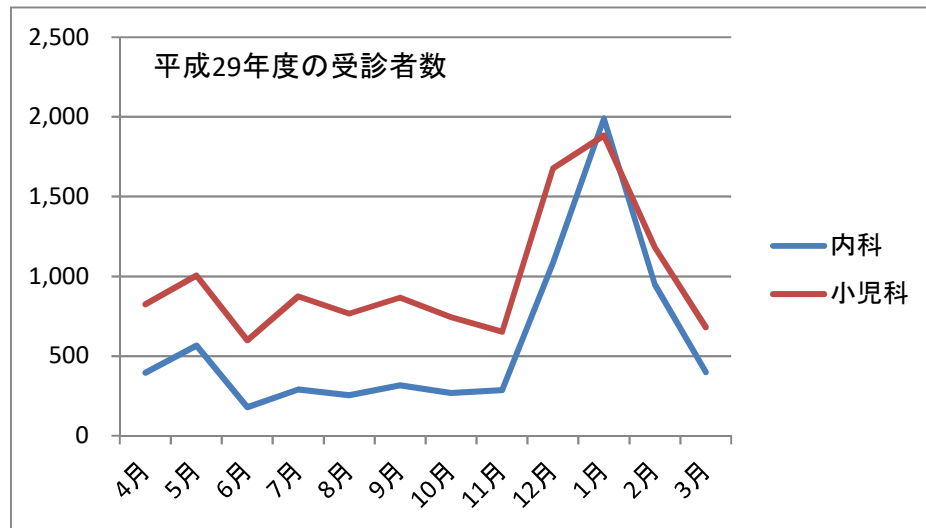
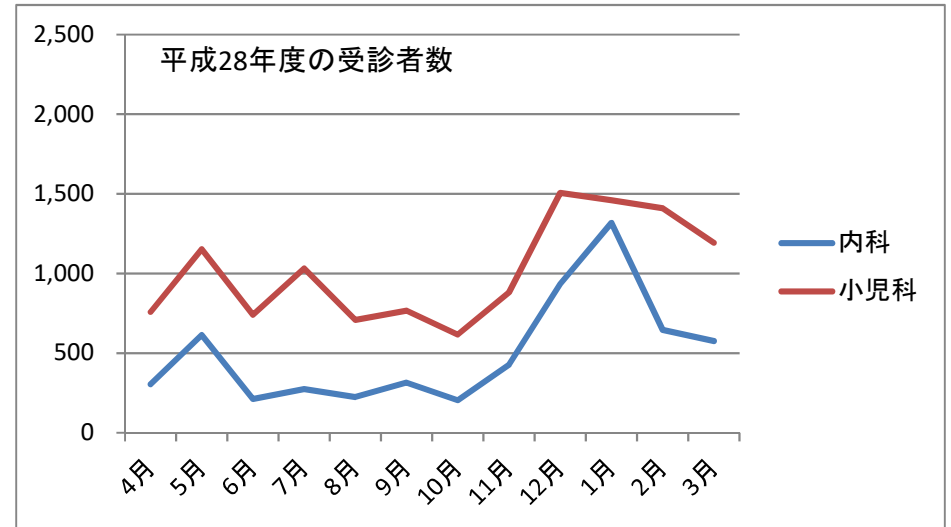
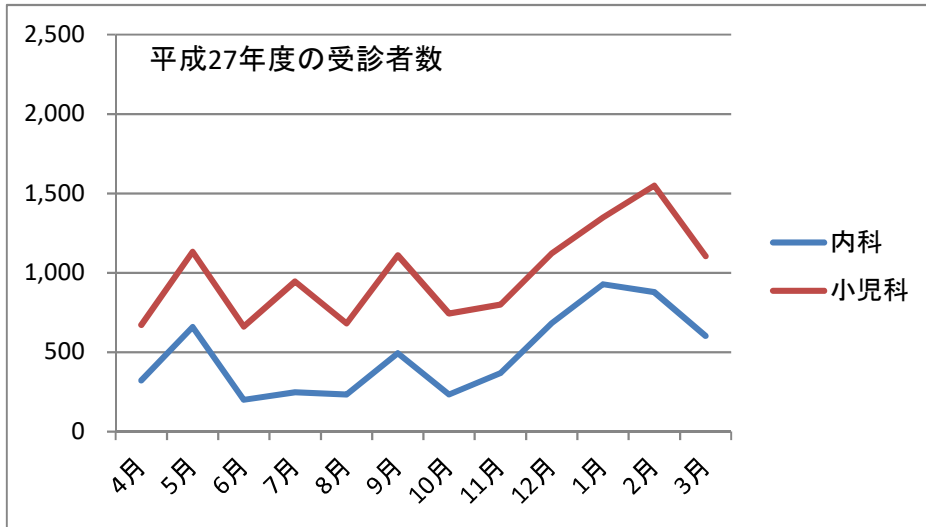
平成28年度の受診者数(人)

科目	4月	5月	6月	7月	8月	9月	10月	11月	12月	1月	2月	3月	計
内科	305	615	212	274	224	315	204	428	933	1,318	646	576	6,050
小児科	758	1,153	741	1,032	708	768	617	882	1,506	1,460	1,410	1,193	12,228
合計	1,063	1,768	953	1,306	932	1,083	821	1,310	2,439	2,778	2,056	1,769	18,278

平成29年度の受診者数(人)

科目	4月	5月	6月	7月	8月	9月	10月	11月	12月	1月	2月	3月	計
内科	396	565	179	290	255	316	269	287	1,085	1,990	948	400	6,980
小児科	825	1,005	599	875	766	867	744	651	1,677	1,884	1,182	680	11,755
合計	1,221	1,570	778	1,165	1,021	1,183	1,013	938	2,762	3,874	2,130	1,080	18,735

さいたま市浦和休日急患診療所



さいたま市浦和休日急患診療所

平成30年度の受診者数(人)

科目	4月	5月	6月	7月	8月	9月	10月	11月	12月	1月	2月	3月	計
内科	373	482	154	249	232	288	232	308	963	2,114	721	297	6,413
小児科	707	849	597	996	632	792	628	664	1,131	2,161	1,006	626	10,789
合計	1,080	1,331	751	1,245	864	1,080	860	972	2,094	4,275	1,727	923	17,202

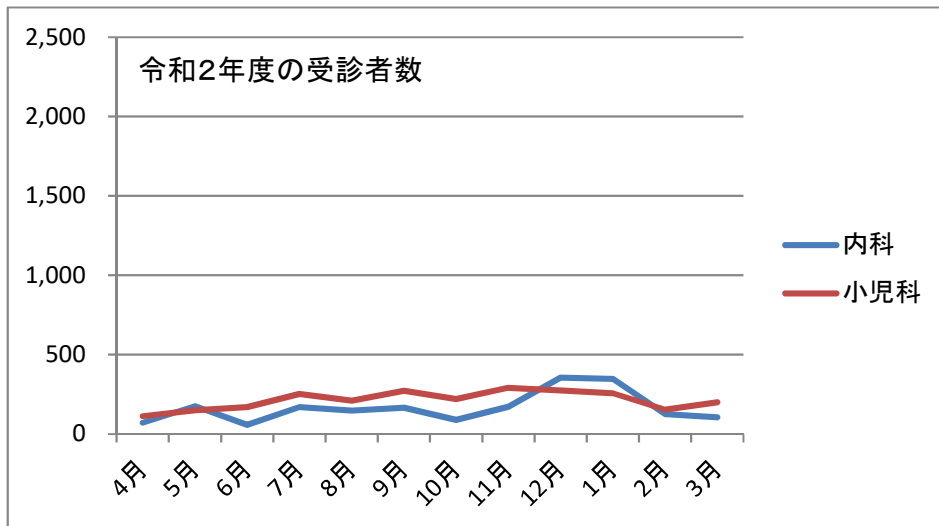
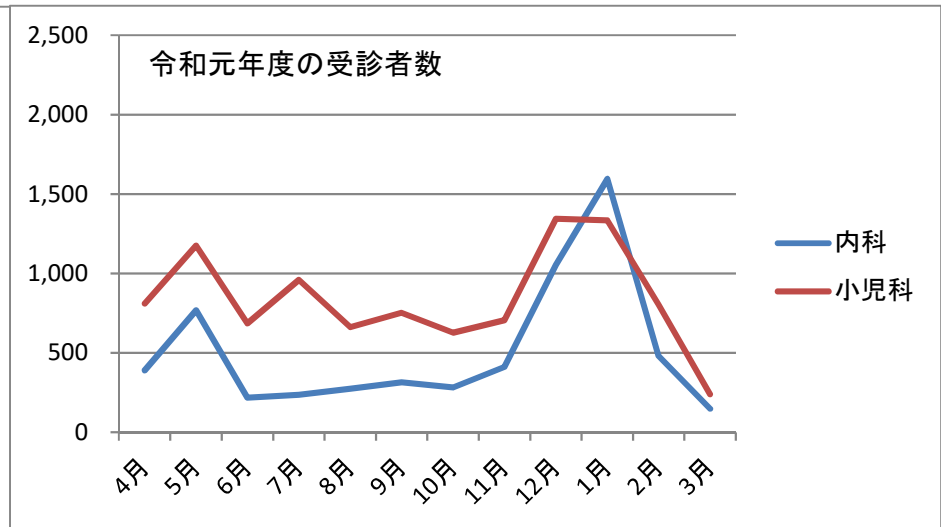
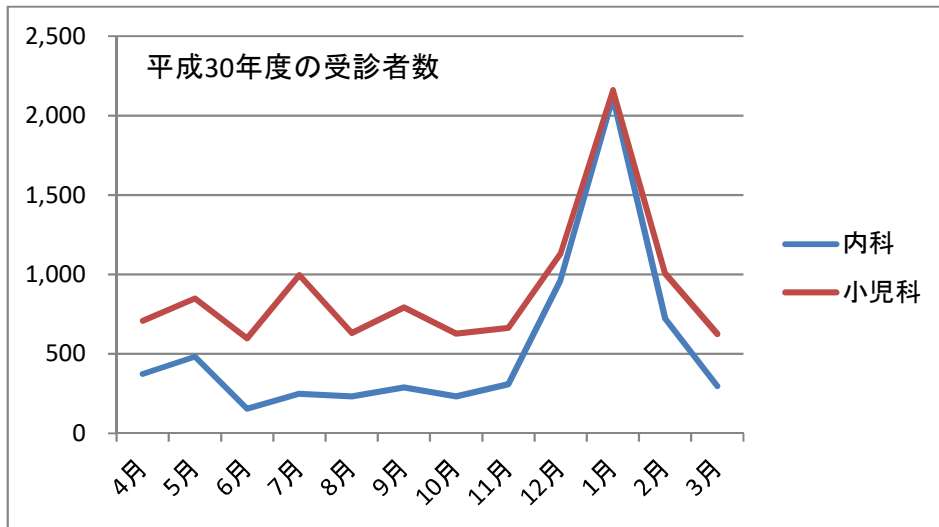
令和元年度の受診者数(人)

科目	4月	5月	6月	7月	8月	9月	10月	11月	12月	1月	2月	3月	計
内科	390	768	217	236	275	314	283	411	1,054	1,596	479	148	6,171
小児科	810	1,176	686	960	662	752	626	705	1,344	1,335	805	239	10,100
合計	1,200	1,944	903	1,196	937	1,066	909	1,116	2,398	2,931	1,284	387	16,271

令和2年度の受診者数(人)

科目	4月	5月	6月	7月	8月	9月	10月	11月	12月	1月	2月	3月	計
内科	71	176	58	171	148	167	90	173	356	348	127	106	1,991
小児科	113	151	170	254	211	273	221	292	275	258	155	201	2,574
合計	184	327	228	425	359	440	311	465	631	606	282	307	4,565

さいたま市浦和休日急患診療所



さいたま市浦和休日急患診療所

令和3年度の受診者数(人)

科目	4月	5月	6月	7月	8月	9月	10月	11月	12月	1月	2月	3月	計
内科	102	393	91	217	221	132	79	120	224	439	163	132	2,313
小児科	245	484	313	685	384	210	294	316	425	423	228	268	4,275
合計	347	877	404	902	605	342	373	436	649	862	391	400	6,588

令和4年度の受診者数(人)

科目	4月	5月	6月	7月	8月	9月	10月	11月	12月	1月	2月	3月	計
内科	126	334	73	282	138	138	135	161	429	625	151	136	2,728
小児科	292	591	345	685	415	473	397	341	533	466	406	414	5,358
合計	418	925	418	967	553	611	532	502	962	1,091	557	550	8,086

さいたま市浦和休日急患診療所

